 <p>Agence Régionale de Santé Centre-Val de Loire</p>	<p><b>COVID-19</b></p> <p><b>BULLETIN HEBDOMADAIRE</b> <b>D'INFORMATION DES MEMBRES DE LA CRSA</b></p>	<p><b>5 JUIN 2020</b> <b>N°4</b></p>
--	--	--

## ACTUALITES

### 1. Zoom sur le suivi des activités de télésanté pendant la crise du Covid-19 en région Centre-Val de Loire

En mars, rapidement après le début de la crise du Covid-19, des **mesures exceptionnelles** ont été prises par le Ministère de la Santé pour amplifier les possibilités de téléconsultation :

- l'Assurance maladie rembourse intégralement les téléconsultations (le prix d'une téléconsultation en médecine générale = le prix d'une consultation en présentiel).
- La téléconsultation est rendue possible par certains outils grands publics sécurisés tels que WhatsApp / Skype / Facetime.
- La téléconsultation est également rendue possible par téléphone lorsque la visio ne fonctionne pas (par exemple en raison d'une bande passante insuffisante ou zone blanche) pour les patients de plus de 70ans ou ALD ou pathologie Covid-19.
- Le télé-soin est autorisé pour les sages-femmes, pour les consultations d'IVG, d'orthophonie, de psychomotriciens, d'ergothérapie, pédicures-podologues, orthoptistes pharmacien.
- Le télé-suivi pour les infirmiers à domicile est développé pour les patients contaminés par le Covid-19.

#### ➤ Le bilan en région Centre-Val de Loire

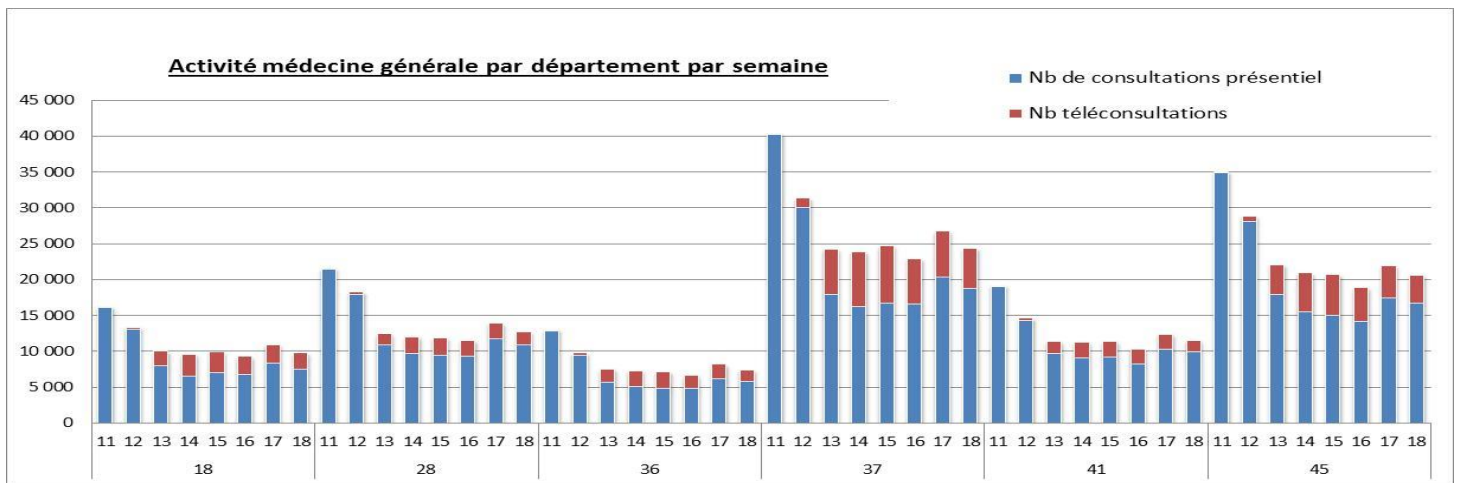
- En 2019 et sur le 1<sup>er</sup> trimestre 2020, les téléconsultations en médecine générale étaient faibles avec environ 50 téléconsultations par jour, soit environ 250 par semaine, ce qui représentait à peine 1 % de l'offre de soin.

En avril 2020 et à la suite du confinement et de la fermeture des cabinets, les téléconsultations ont représenté plus de 20 % des actes sur la région avec **4 000 téléconsultations par jour, soit 20 000 par semaine**. Le nombre des médecins généralistes télé-consultants est passé de 42 avant le confinement à **1 014** lors de la semaine du 6 au 12 avril (semaine 15), soit une progression de 3 à 65% de l'ensemble des médecins généralistes.

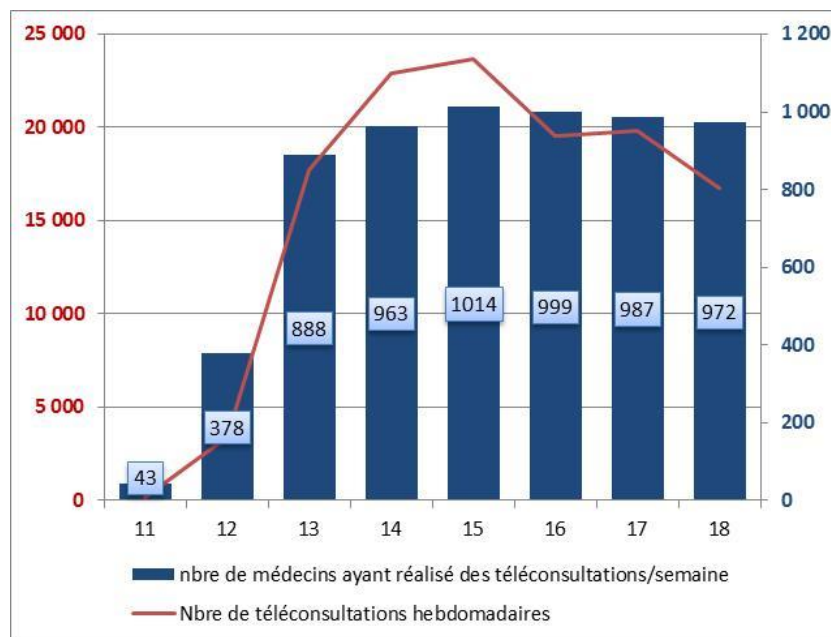
- Il faut noter également que si toutes les tranches d'âges ont eu recours à la téléconsultation, celle-ci a fortement progressé chez les +65 ans : **1 téléconsultation sur 3 était utilisée par un patient de plus de 65 ans** dans notre région lors du « pic » constaté sur la semaine du 20 au 26 avril.

Chez les plus jeunes (- de 18 ans), il a été constaté une baisse du recours aux soins et un faible recours à la téléconsultation (6 % environ seulement d'utilisation sur cette tranche d'âge).

- **Pendant le confinement, tous les départements de la région Centre-Val de Loire ont connu une évolution similaire : une baisse de l'ordre de 50 % des consultations en présentiel (-74 067), partiellement compensée par la hausse des téléconsultations (+ 20 078).**



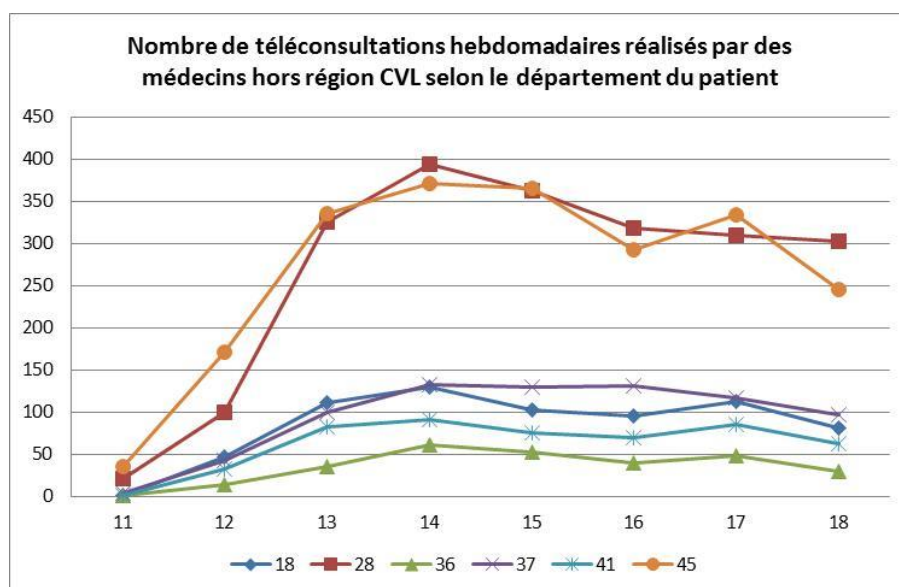
(Source : SIAM-ERASME Régional)



(Source : SIAM-ERASME Régional)

- **Focus sur les téléconsultations réalisées par les médecins situés en Centre-Val de Loire et hors région**

- En semaine 11 (juste avant le confinement), 1 téléconsultation sur 3 était réalisée par des médecins hors région, soit 60 téléconsultations par semaine.
- En semaine 17, les téléconsultations réalisées par des médecins hors région représentaient environ 1 000/semaine, soit 5% du total, pour l'essentiel dans les départements du Loiret et de l'Eure et Loir.



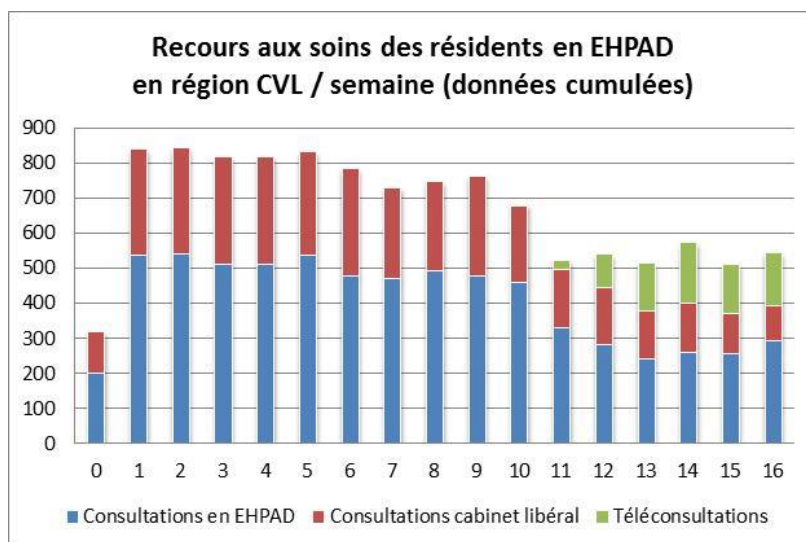
(Source : SIAM-ERASME Régional)

	11	12	13	14	15	16	17
<b>Activité TLC réalisée par les médecins hors CVL</b>	<b>60</b>	<b>388</b>	<b>973</b>	<b>1 162</b>	<b>1 087</b>	<b>927</b>	<b>989</b>
18 - Département du patient	1	45	111	127	103	91	113
28 - Département du patient	18	94	322	390	361	318	305
36 - Département du patient	1	13	33	60	52	37	46
37 - Département du patient	4	42	100	131	129	131	120
41 - Département du patient	1	31	78	87	76	65	78
45 - Département du patient	35	163	329	367	366	285	327
<b>Activité TLC réalisée par les médecins CVL</b>	<b>189</b>	<b>3 267</b>	<b>17 240</b>	<b>22 527</b>	<b>23 311</b>	<b>19 200</b>	<b>19 338</b>
18 - Département du patient	5	267	2 106	3 007	2 931	2 423	2 471
28 - Département du patient	32	370	1 544	2 400	2 438	2 108	2 219
36 - Département du patient	6	296	1 707	2 224	2 279	1 815	1 964
37 - Département du patient	82	1 271	6 111	7 382	7 775	6 179	6 283
41 - Département du patient	35	312	1 718	2 259	2 299	2 171	2 094
45 - Département du patient	29	751	4 054	5 255	5 589	4 504	4 307
<b>Total général</b>	<b>249</b>	<b>3 655</b>	<b>18 213</b>	<b>23 689</b>	<b>24 398</b>	<b>20 127</b>	<b>20 327</b>

(Source : SIAM-ERASME Régional)

- **Focus sur l'évolution des téléconsultations des téléconsultations en EHPAD (à fin avril)**

- Avant le confinement du 16 mars, il était constaté :
  - Une faible utilisation de la télémédecine avec une préférence pour la télé-expertise plutôt que la téléconsultation.
  - 2 consultations sur 3 réalisées directement en EHPAD
  - 1 consultation sur 3 réalisée au cabinet du médecin généraliste.
- Après le début du confinement, il a été constaté :
  - Une baisse des consultations en présentiel et un développement de la téléconsultation dès la semaine précédant le confinement.
  - 80 % des EHPAD ont bénéficié au moins 1 fois de la téléconsultation pendant le confinement
  - En avril, plus de 50 % des EHPAD ont bénéficié régulièrement pour leur résidents d'au moins 1 téléconsultation / semaine pour leurs résidents.



(Source : Logiciel RESID EHPAD)

## INFORMATIONS DIVERSES

### 1. Situation dans deux résidences d'étudiants à Orléans

Quatre étudiants co-locataires ont été dépistés positifs au Covid-19 les 27 et 28 mai 2020. Les résultats de l'enquête épidémiologique menée par l'ARS ont conduit à engager le dépistage élargi complémentaire des personnes habitant le même immeuble et des étudiants d'un des bâtiments de la cité universitaire.

Les dépistages menés ont permis d'identifier un cas positif, mais l'investigation complémentaire menée a montré l'absence de lien avec le cas groupé. Tous les autres résultats des personnes concernées sont négatifs.

Comme pour la situation de gestion du cluster de l'abattoir de Fleury-les-Aubrais, l'opération a été menée en collaboration étroite avec les équipes mobiles du CHR d'Orléans.

### 2. Assouplissement des conditions de visite dans les EHPAD à compter du 5 juin

Coronavirus (Covid19)

**Assouplissement des conditions de visite dans les Établissements d'hébergement pour personnes âgées dépendantes - à compter du 5 juin**

Il est recommandé aux directions des EHPAD dont la situation sanitaire le permet d'assurer une reprise des visites des proches. Sont désormais autorisées :

- ➔ **Visites de plus de deux personnes à la fois, lorsque la visite n'est pas faite en chambre**
- ➔ **Visites en chambre de deux personnes à la fois maximum, lorsque les conditions de sécurité le permettent**
- ➔ **Visites de mineurs, à la condition que ces derniers puissent porter un masque.**

Ces visites s'appliquent dans le strict respect des consignes de sécurité sanitaire : lavage des mains, distanciation physique et port du masque obligatoire.

Pour retrouver les sources d'information mises à jour quotidiennement, nous vous invitons à consulter notre [site Internet](#) ainsi que notre compte [Twitter](#) et notre page [LinkedIn](#).

## CHIFFRES CLES

### 1. Dotations en masques – semaine du 2 juin

- *Dotations de masques (chirurgicaux et FFP2) à destination des établissements sanitaires et médico-sociaux*

Département	Masques Chirurgicaux	Masques FFP2
GHT Cher	193 300	12 000
GHT Eure-et-Loir	247 000	15 000
GHT Indre	144 300	7 000
GHT Touraine Val de Loire	0	0
GHT Loir-et-Cher	206 400	11 500
GHT Loiret	390 300	24 500
<b>Total</b>	<b>1 181 300</b>	<b>70 000</b>

- *Dotations de masques (chirurgicaux et FFP2) à destination des professionnels de santé libéraux via le réseau officinal*

*Données non disponibles au moment de la publication du bulletin.*

### 2. Tests réalisés dans les établissements médico-sociaux de la région (au 2 juin 2020)

L'agence organise depuis le début du mois d'avril un dépistage très large en direction des établissements médico-sociaux.

La politique de **dépistage systématique de l'ensemble du personnel** s'applique **dès lors qu'il y a un premier cas dans l'Ehpad** (résident ou personnel), conformément à la stratégie nationale.

Département	Nombre de structures testées	Dont EHPAD	Tests en prévision
Cher	27	23	0
Eure-et-Loir	39	29	0
Indre	30	25	0
Indre-et-Loire	50	33	0
Loir-et-Cher	21	16	0
Loiret	58	47	0
<b>Région</b>	<b>225</b>	<b>173</b>	<b>0</b>

### 3. Données sur l'évolution de l'épidémie en région Centre-Val de Loire

Vous trouverez ci-dessous différentes données relatives à l'évolution de l'épidémie au cours de la semaine passée.

**Données au vendredi 5 juin** (comparatif sur une semaine du vendredi 29 mai au vendredi 4 juin)

Département	Nombre de retour à domicile	Nombre hospitalisation (conventionnelle + SSR)	Nombre de personne en réanimation	Nombre décès en établissements santé	Nombre de décès en établissements médico-sociaux
Cher	155 (+4)	51 (-1)	0 (-)	72 (+2)	76 (-)
Eure-et-Loir	453 (+12)	139 (-16)	10 (+1)	125 (+6)	96 (-)
Indre	105 (+2)	94 (-2)	3 (-)	76 (-)	79 (+1)
Indre-et-Loire	301 (+4)	79 (-1)	8 (-1)	80 (+1)	46 (+1)
Loir-et-Cher	229 (+10)	93 (-7)	0 (-2)	63 (-)	44 (-)
Loiret	552 (+13)	102 (-9)	11 (-4)	98 (+2)	47 (-)
Région CVDL	1 795 (+45)	558 (-36)	32 (-6)	507 (+)	388 (+2)

(\* Les chiffres des personnes décédées sont cumulatifs depuis le début de l'épidémie. Ces chiffres peuvent évoluer à la baisse, les **établissements** pouvant effectuer des corrections a posteriori (cas Covid infirmé).