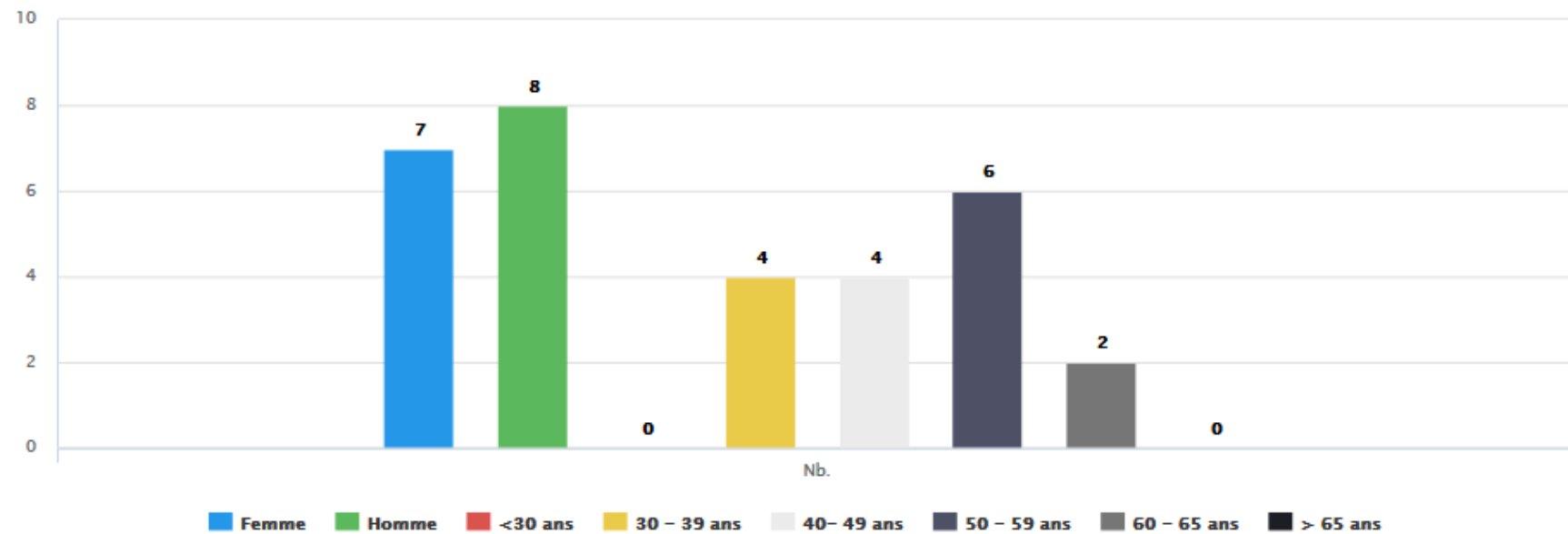


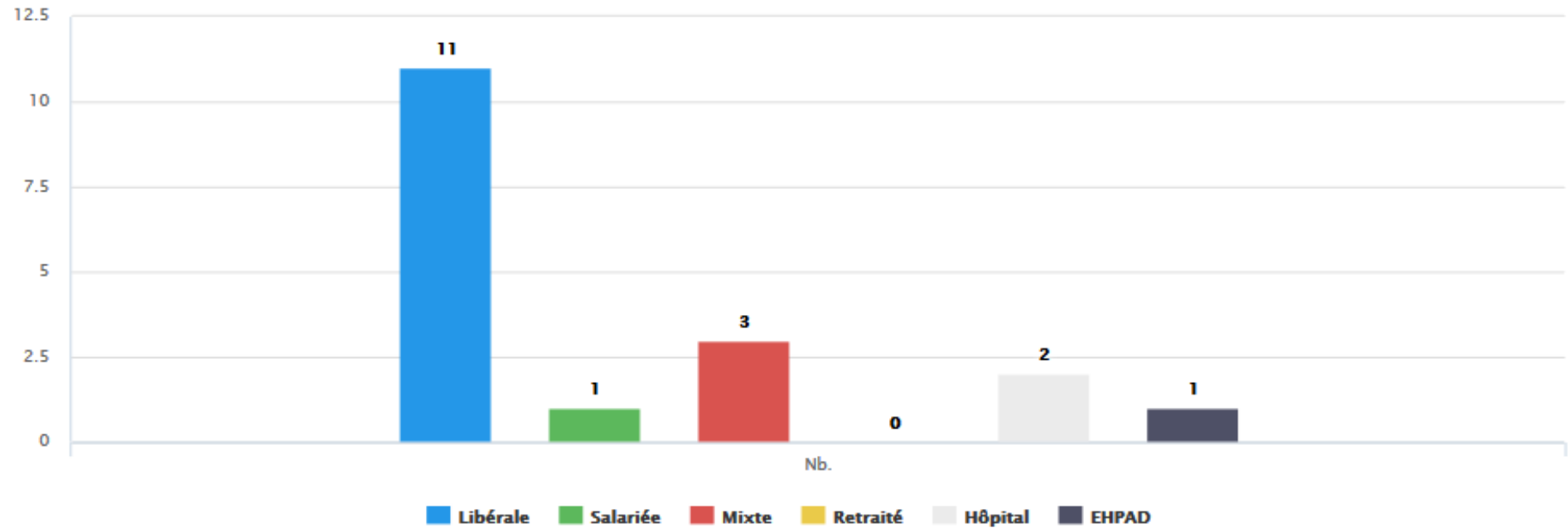
ETAT CIVIL (Sexe et Age, ne pas oublier de cocher 2 cases)

#	Question	Nb.	%
2	ETAT CIVIL (Sexe et Age, ne pas oublier de cocher 2 cases)	16	100%
	Femme	7	43.75%
	Homme	8	50%
	<30 ans	0	0%
	30 - 39 ans	4	25%
	40- 49 ans	4	25%
	50 - 59 ans	6	37.5%
	60 - 65 ans	2	12.5%
	> 65 ans	0	0%



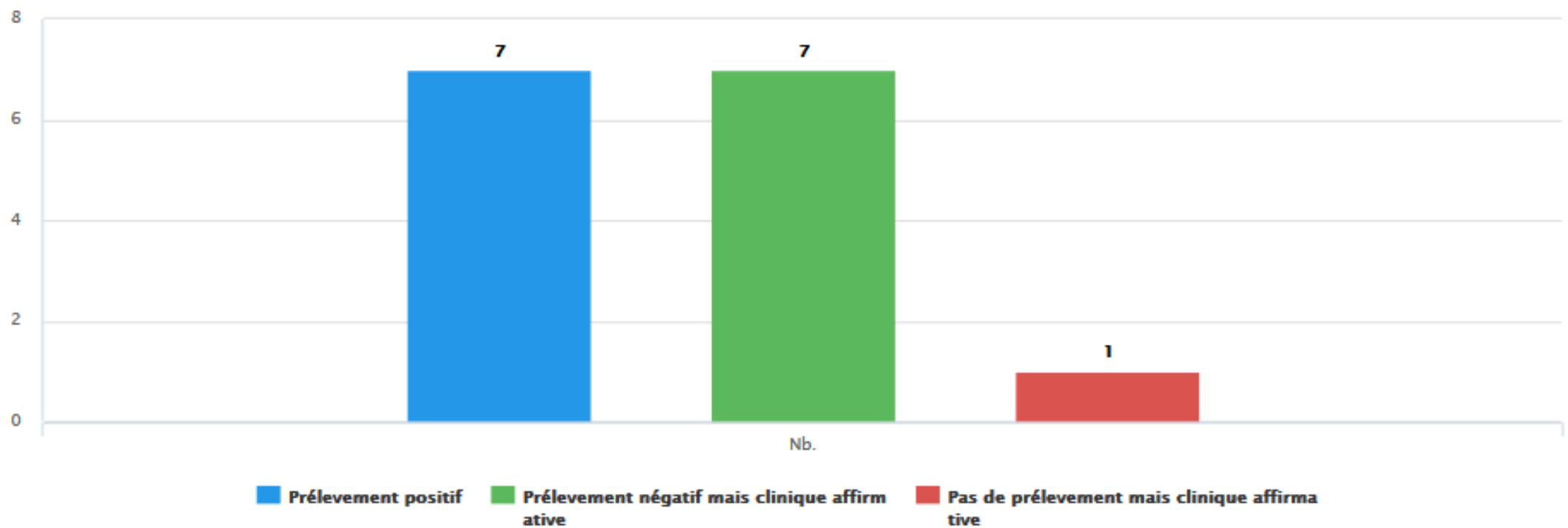
VOTRE ACTIVITE (plusieurs réponses possibles)

#	Question	Nb.	%
1	VOTRE ACTIVITE (plusieurs réponses possibles)	16	100%
	Libérale	11	68.75%
	Salariée	1	6.25%
	Mixte	3	18.75%
	Retraité	0	0%
	Hôpital	2	12.5%
	EHPAD	1	6.25%



VOUS ETES OU AVEZ ETE ATTEINT par le COVID 19 (choisissez une ou plusieurs réponses)

#	Question	Nb.	%
3	VOUS ETES OU AVEZ ETE ATTEINT par le COVID 19 (choisissez une ou plusieurs réponses)	15	100%
	Prélevement positif	7	46.67%
	Prélevement négatif mais clinique affirmative	7	46.67%
	Pas de prélèvement mais clinique affirmative	1	6.67%



EVOLUTION (choisissez une ou plusieurs réponses)

#	Question	Nb.	%
4	EVOLUTION (choisissez une ou plusieurs réponses)	15	100%
	Confinement recommandé	10	66.67%
	Pas de confinement	1	6.67%
	Hospitalisation	0	0%
	Pas d'arrêt de travail	7	46.67%
	Arrêt de travail de moins de 8 jours	1	6.67%
	Arrêt de travail de 8 à 14 jours	3	20%
	Arrêt de travail de plus de 14 jours	3	20%

