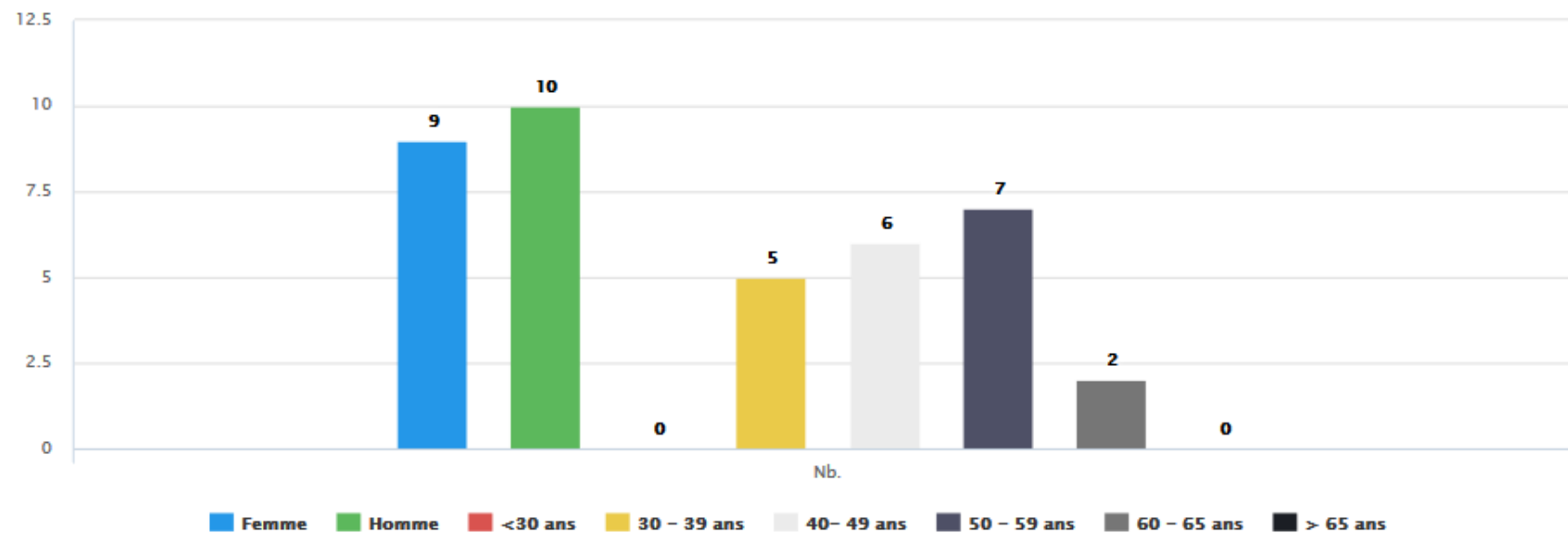


## PRATICIENS COVID POSITIF

ETAT CIVIL (Sexe et Age, ne pas oublier de cocher 2 cases)

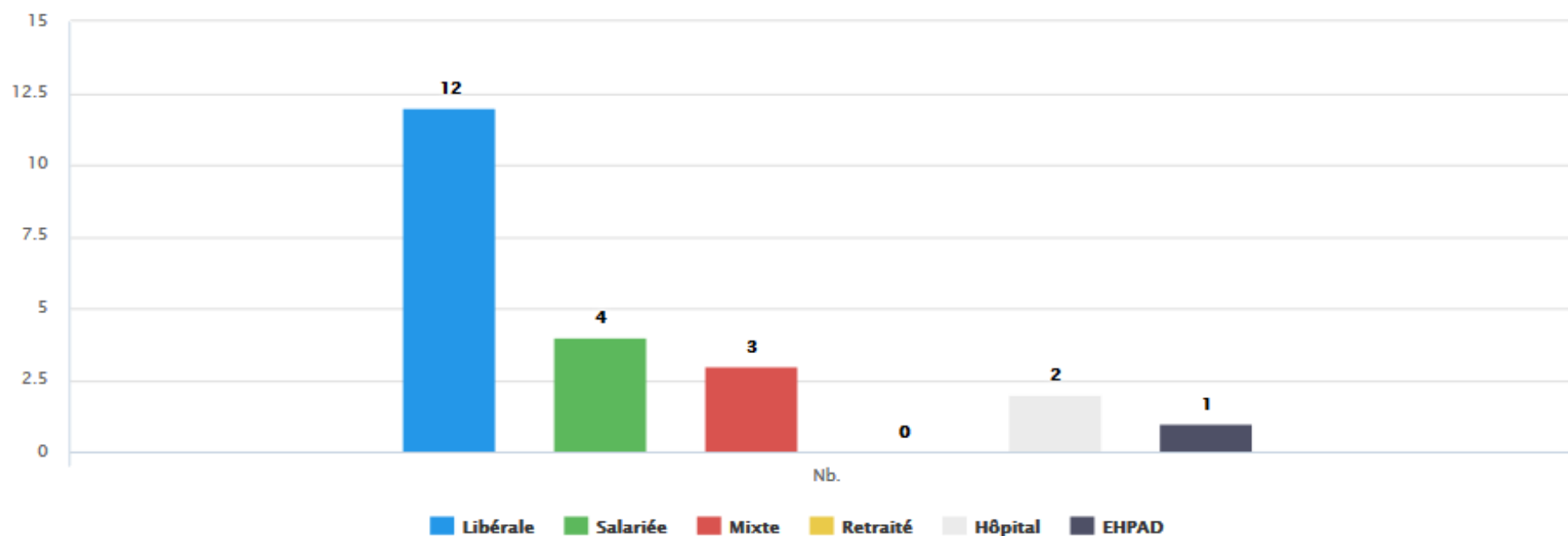
#	Question	Nb.	%
2	ETAT CIVIL (Sexe et Age, ne pas oublier de cocher 2 cases)	20	100%
	Femme	9	45%
	Homme	10	50%
	<30 ans	0	0%
	30 - 39 ans	5	25%
	40- 49 ans	6	30%
	50 - 59 ans	7	35%
	60 - 65 ans	2	10%
	> 65 ans	0	0%



# PRATICIENS COVID POSITIF

VOTRE ACTIVITE (plusieurs réponses possibles)

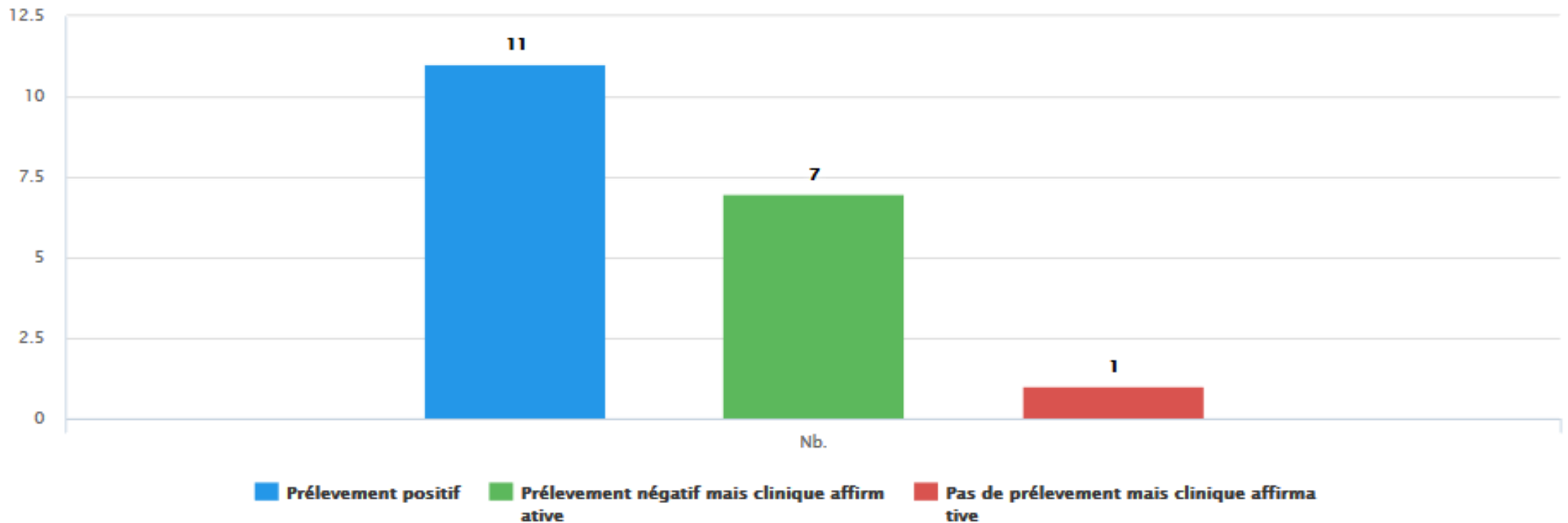
#	Question	Nb.	%
1	VOTRE ACTIVITE (plusieurs réponses possibles)	20	100%
	Libérale	12	60%
	Salariée	4	20%
	Mixte	3	15%
	Retraité	0	0%
	Hôpital	2	10%
	EHPAD	1	5%



## PRATICIENS COVID POSITIF

VOUS ETES OU AVEZ ETE ATTEINT par le COVID 19 (choisissez une ou plusieurs réponses)

#	Question	Nb.	%
3	VOUS ETES OU AVEZ ETE ATTEINT par le COVID 19 (choisissez une ou plusieurs réponses)	19	100%
	Prélevement positif	11	57.89%
	Prélevement négatif mais clinique affirmative	7	36.84%
	Pas de prélèvement mais clinique affirmative	1	5.26%



## PRATICIENS COVID POSITIF

EVOLUTION (choisissez une ou plusieurs réponses)

#	Question	Nb.	%
4	EVOLUTION (choisissez une ou plusieurs réponses)	19	100%
	Confinement recommandé	12	63.16%
	Pas de confinement	1	5.26%
	Hospitalisation	0	0%
	Pas d'arrêt de travail	7	36.84%
	Arrêt de travail de moins de 8 jours	1	5.26%
	Arrêt de travail de 8 à 14 jours	6	31.58%
	Arrêt de travail de plus de 14 jours	4	21.05%

